


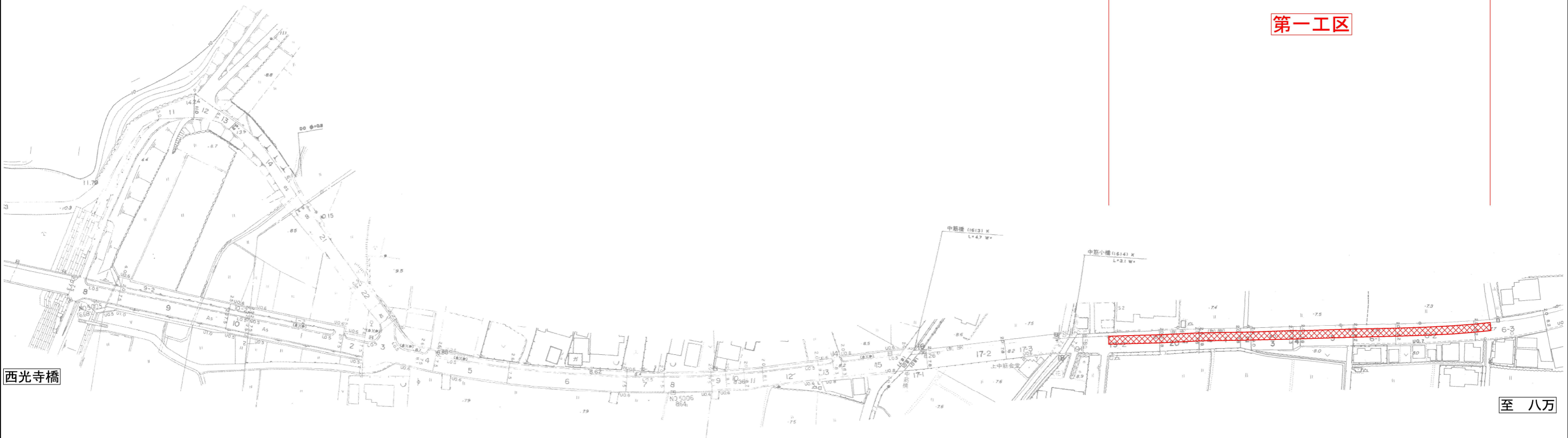
計画平面図s=1/1000



施工延長 L= 194.8m
 車道舗装 A= 603.9m²

切削オーバーレイ工 A=603.9m²
 厚5cm ポリマー改質Ⅱ型As (20) A=603.9m²

第一工区




西光寺橋

至 八万

工事名	R8徳土 一宮下中筋線 徳・上八万 舗装修繕工事		
路線名等	一宮下中筋線		
工事箇所	徳島市上八万町下中筋地		
図面名	計画平面図1		
縮尺	1/1000	図面番号	1 / 3
会社名			
事業者名	徳島県東部県土整備局<徳島>		

計画平面図 s=1/1000



施工延長 L= 112.6m
車道舗装 A= 349.1m²

切削オーバーレイ工 A=349.1m²
厚5cm ポリマー改質Ⅱ型As (20) A=349.1m²

第二工区

施工延長 L= 146.7m
車道舗装 A= 909.5m²

切削オーバーレイ工 A=909.5m²
厚5cm ポリマー改質Ⅱ型As (20) A=909.5m²

第三工区

施工延長 L= 135.4m
車道舗装 A= 839.5m²

切削オーバーレイ工 A=839.5m²
厚5cm ポリマー改質Ⅱ型As (20) A=839.5m²

第四工区



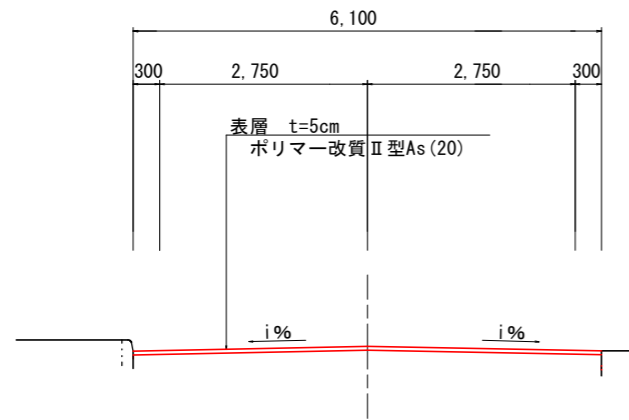
至 西光寺橋

至 八万

工事名	R8徳土 一宮下中筋線 徳・上八万 舗装修繕工事		
路線名等	一宮下中筋線		
工事箇所	徳島市上八万町上中筋他		
図面名	計画平面図2		
縮尺	1/1000	図面番号	2 / 3
会社名			
事業者名	徳島県東部県土整備局<徳島>		

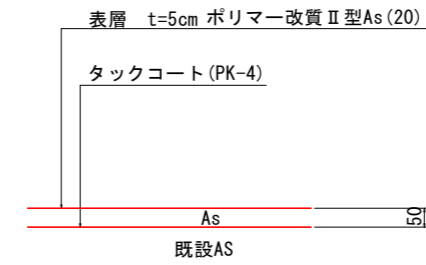
標準断面図

標準断面図 S=1/50



舗装断面図 S=1/10

計画舗装構成



※着手までにコア抜きして、舗装厚を確認すること。

工事名	R8徳土 一宮下中筋線 徳・上八万 舗装修繕工事		
路線名等	一宮下中筋線		
工事箇所	徳島市上八万町上中筋地		
図面名	標準断面図		
縮尺	図示	図面番号	3 / 3
会社名			
事業者名	徳島県東部県土整備局		